



Mobile Dokumentation
einfach & effektiv.

Szenario: Montagedienste einfach und effektiv dokumentieren

Inhaltsverzeichnis

Szenario: Montagedienste einfach und effektiv dokumentieren.....	1
So funktioniert es.....	2
1. Auftrag auswählen oder erfassen.....	2
2. Arbeiten dokumentieren.....	3
3. Daten automatisch synchronisieren & ablegen.....	3
Online und Offline.....	3
Dokumentation am Smartphone, in der Cloud und am lokalen Server.....	4
Software: Mobile App, Webapp, Cloud Services, Replikation.....	4
Mobile App.....	4
Cloud Services.....	4
Webapp.....	4
Replikation.....	4
Anwendungsbeispiele und Branchen.....	5

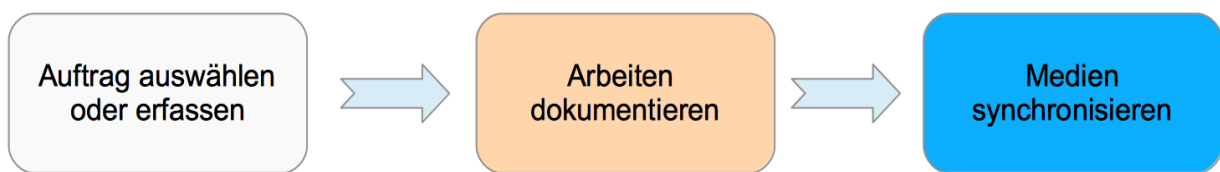
Version	Ersteller	Anmerkung	Datum
1.0	AH	Erstfassung	20.05.2017
1.1	AH	Überarbeitung Software	30.06.2017
1.2	AH	Changed CI	31.10.2017
1.3	AH	Reformatting	12.02.2018

Montagedienste einfach und effektiv dokumentieren

Moderne Montagedienste benötigen Planung, Kontrolle und begleitende Dokumentation während der Ausführung. Modocu unterstützt die begleitende Dokumentation der Montageleistungen vor Ort.

Mit dem Smartphone kann der Arbeitnehmer in gewohnter Weise einfach alle seine Arbeiten dokumentieren. Mit der Modocu App können zu jederzeit Fotos, Audiomemos oder Kommentare zu Aufträgen erstellt werden. Modocu speichert und verknüpft alle diese Daten auf dem Smartphone und synchronisiert diese Daten in die Cloud. Damit stehen die Daten sofort für andere Mitarbeiter und für eine weitere Verarbeitung und Verwendung (Berichte, Angebote etc.) zur Verfügung.

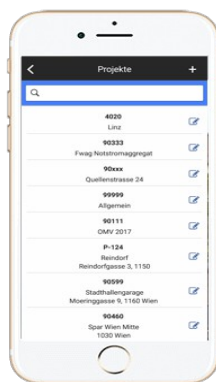
So funktioniert es



1. Auftrag auswählen oder erfassen

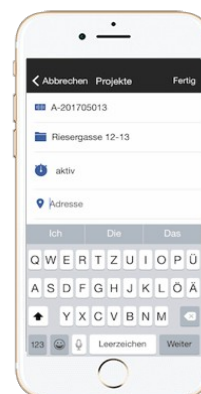
Mit Modocu haben sie die Möglichkeit, Aufträge entsprechend vorab zu erfassen und zu planen. Die Auftragsdaten werden auf die jeweiligen Smartphones der Montagearbeiter synchronisiert und stehen diesen vor Ort zur Verfügung.

Werden die Aufträge nicht vorab erfasst so hat auch der Montagearbeiter die Möglichkeit, den Auftrag direkt vor Ort zu erstellen, um diesen dann entsprechend zu dokumentieren. Somit kann jederzeit, online oder offline und an jedem Ort eine strukturierte und begleitende Dokumentation erstellt werden.



Auftragsauswahl

oder




Auftrag vor Ort erfassen

Für einen einfachen Import von Auftragsdaten besteht auch die Möglichkeit ihre Auftragsdaten aus einem externen Dokument zu importieren (In Entwicklung: Excel, CSV).

2. Arbeiten einfach dokumentieren


Ist der Auftrag ausgewählt oder erfasst, so können Fotos, Audiokommentare oder Textkommentare wie gewohnt erstellt werden. Die Bedienung der App ist so einfach, dass es keine Einschulung benötigt und dass die Dokumentation einfach in den Arbeitsalltag integriert werden kann.



Fotos, Audiomemos, Kommentar zum Auftrag erfassen



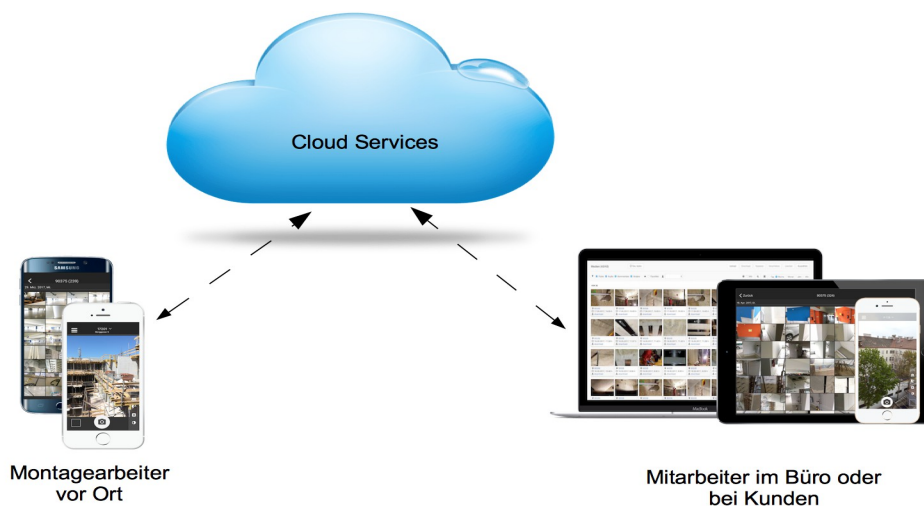
Audio- und Textkommentare zu Foto hinzufügen



Übersicht der Medien zu einem Auftrag

3. Daten sofort automatisch synchronisieren & ablegen

Die Medien werden vom Smartphone des Aussendienstmitarbeiters in ein Cloud Service automatisch übertragen. Sie haben immer einen Einblick in den Status der geleisteten Arbeiten. Das gibt ihnen einen besseren und aktuellen Überblick und ermöglicht ein effizienteres Organisieren. Die Daten sind strukturiert abgelegt und stehen ihnen jederzeit abrufbar und überall zur Verfügung.

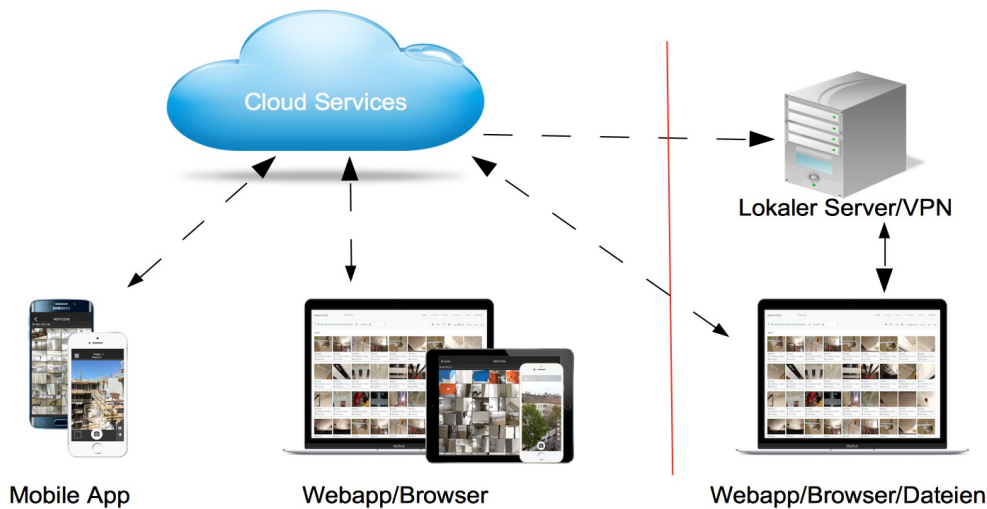


Online und Offline

Gerade bei Montagearbeiten steht oft keine Netzwerkverbindung (Internet via 3G/4G oder via WLAN/Wifi) zur Verfügung. Modocu speichert die Daten auf dem Smartphone. Daher können die Arbeiten dokumentiert werden auch wenn sie Offline sind. Die Daten werden dann synchronisiert wenn sie wieder online sind. Sie können entscheiden ob sie ein 3G/4G Netzwerk verwenden wollen oder ob sie nur synchronisieren wenn ein WLAN/Wifi zur Verfügung steht.

Dokumentation am Smartphone, in der Cloud und am lokalen Server

Modocu unterstützt, organisiert und automatisiert die gesamte Dokumentationskette vom Montagetarbeiter vor Ort bis zu ihrem Mitarbeiter im Büro. Die Daten werden vom Smartphone ihres Mitarbeiters in ein Cloud Service übertragen und können zu einem lokalen Server in ihrem Büro gespeichert werden. So stehen ihre Daten auch in ihrem lokalen Netzwerk zur Verfügung.



Software: Mobile App, Webapp, Cloud Services, Replikation

Modocu stellt für die Unterstützung der gesamten Dokumentationskette die entsprechenden Services und Applikationen zur Verfügung.

Mobile App

Mit der mobilen App kann der Mitarbeiter seine Arbeiten einfach und laufend dokumentieren. Die Mobile App steht für iOS (iPhone + iPad) und Android zur Verfügung.

Cloud Services

Medien wie Fotos, Audiomemos oder Kommentare werden in ein Cloud Service übertragen und stehen anderen Mitarbeitern zur Verfügung. Modocu stellt die Cloud Services zur Verfügung. Die Cloud Services können auch von ihnen eigenständig (On-Premises) betrieben werden oder sie können die Cloud Services in ihrer eigenen IT-Infrastruktur hosten und zur Verfügung stellen.

Webapp

Eine Browser gestützte Applikation ermöglicht die Verwaltung und Administration von Aufträgen, Projekten, Kontakten, eine weitere Verwendung der Medien z.B. zur Erstellung von Berichten, Beilagen etc. Die Webapp wird in den gängigen und modernen Browsern unterstützt (Chrome, Firefox, MS Edge, Safari).

Replikation

Mit dem Replikationstool können alle Medien von unserem Cloud Service in das Dateisystem eines Servers in ihrer IT-Infrastruktur (Büro) übertragen bzw. repliziert werden. Diese Softwareanwendung steht für Windows, Linux und Mac OS X zur Verfügung.

Anwendungsbeispiele und Branchen

Installateur: Thermenwechsel, Sanierungen, Umbauten, Schadensaufnahmen

Elektriker: Blitzschutzdokumentation, Verlegearbeiten

Strom- & Energieunternehmen: Umbauarbeiten, Mängelberichte, Strom- und Gaszählerwechsel

Kontakt und weitere Informationen:

Modocu Software GmbH

Oppolzergasse 6/10

1010 Wien

Österreich

FN: FN473596s HG Wien

UID: ATU72382815

Email: office@modocu.com

Webseite: <https://www.modocu.com>